

# 2019 年泉州市洛江区国民经济 和社会发展统计公报<sup>①</sup>

泉州市洛江区统计局

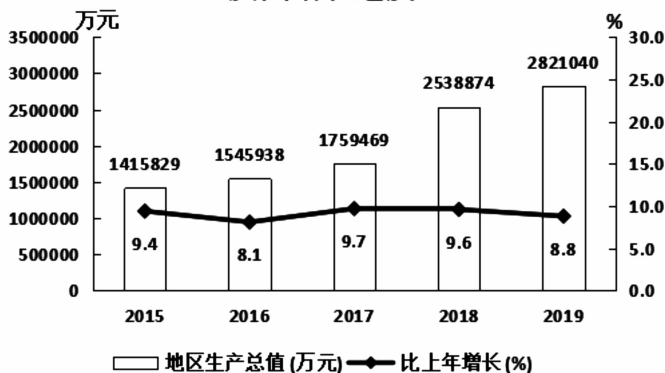
2020 年 3 月 26 日

2019 年,面对宏观经济形势的风险挑战,我区牢牢把握稳中求进的工作总基调,坚定贯彻新发展理念,突出以供给侧结构性改革为主线,着力稳增长、促改革、调结构、惠民生、防风险,精准施策推进高质量发展落实赶超,加快建设高品质智造生态新城,经济运行保持在合理区间,呈现总体平稳、稳中有进的发展态势。

## 一、综 合

**地区生产总值(GDP):**初步核算,全年实现地区生产总值 2821040 万元<sup>②</sup>,增长 8.8%。其中:第一产业增加值 52005 万元,增长 3.4%,占 GDP 的比重为 1.9%;第二产业增加值 1834718 万元,增长 10.4%,占 GDP 的比重为 65.0%,对 GDP 增长的贡献率为 79.7%,拉动 GDP 增长 7.0 个百分点;第三产业增加值 934317 万元,增长 5.5%,占 GDP 比重为 33.1%,对 GDP 增长的贡献率为 19.7%,拉动 GDP 增长 1.7 个百分点。

图1 2015—2019年地区生产总值（GDP）及其增长速度



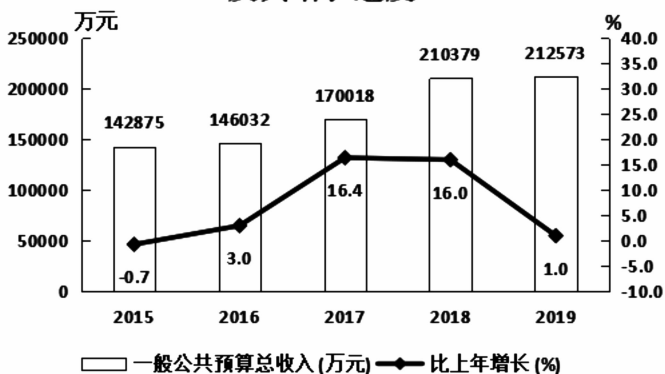
**人口:**年末常住人口 21.9 万人,比上年末增加 0.1 万人,人口出生率 11.3‰,死亡率 6.6‰,人口自然增长率 4.7‰,常住人口城镇化率为 59.6%,比上年末提高 1.0 个百分点。户籍人口 205435 人,其中:男性 106709 人,女性 98726 人,户籍人口城镇化率为 31.1%,比上年末提高 1.8 个百分点。

**就业:**全年全区城镇新增就业人员 5227 人,下岗失业人员再就业 1227 人,就业困难人员再就业 65 人。年末城镇登记失业率为 0.7%,比上年末下降 0.3 个百分点。

**财政:**全年一般公共预算收入 119918 万元,比上年增收 2909 万元,增长 2.5%,加上上划中央收入 92655 万元,一般公共预算总收入合计完成 212573 万元,比上年增收 2194 万元,增长 1.0%。一般公共预算支出 173188 万元,比上年增加 15106 万元,增长 9.6%。其中,一般公共预算服务

支出 21579 万元,增长 19.7%;教育支出 40772 万元,增长 1.5%;科学技术支出 4437 万元,增长 4.6%;文化旅游体育与传媒支出 1978 万元,增长 7.7%;社会保障和就业支出 15825 万元,增长 1.5%;卫生健康支出 17484 万元,下降 21.8%。政府性基金收入 95478 万元,政府性基金预算支出 105479 万元。

**图2 2015—2019年一般公共预算总收入及其增长速度**



**对外经济:**全年新设立外商投资企业 5 家,合同利用外资 50775 万元。按验资口径,实际利用外资 47486 万元,完成市下达任务指标的 316.6%,增长 226.2%。外商投资企业当年累计开业投产 5 家。

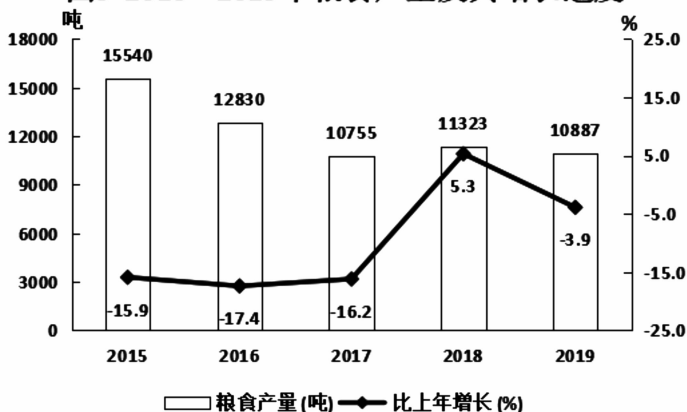
## 二、农 业

全年农林牧渔业完成总产值 96792 万元,增长 3.9%。

粮食种植面积 26874 亩,比上年减少 588 亩,下降 2.1%;其中稻谷种植面积 13973 亩,减少 4537 亩;玉米种植面积 3380 亩,增加 2434 亩;油料种植面积 9815 亩,增加 1523 亩;蔬菜种植面积 15954 亩,增加 2313 亩。

全年粮食总产量 10887 吨,比上年减少 436 吨,下降 3.9%。其中,早稻产量 2868 吨,减少 1045 吨,下降 26.7%;双季晚稻产量 2975 吨,减少 684 吨,下降 18.7%。全年谷物产量 6939 吨,比上年减少 12.0%;其中稻谷产量 5843 吨,减少 1729 吨,下降 22.8%;玉米产量 1096 吨,增加 780 吨,增长 246.8%。

图3 2015—2019年粮食产量及其增长速度



全年植树造林总面积 2061 亩,增长 26.4%;年末实有封山(沙)育林面积 7676 亩。全年商品材产量 11080 立方米,下降 59.9%。

全年肉蛋奶总产量 13363 吨,增长 2.1%。其中,肉类

总产量 9857 吨,增长 5.9%;禽蛋 3297 吨,下降 10.2%。年末肉猪出栏数 59437 头,下降 10.4%,生猪存栏数 18724 头,下降 37.5%。

全年水产品总产量 1598 吨,增长 4.5%。其中淡水产品产量 755 吨,增长 11.5%;海水产品产量 843 吨,增长 1.0%。

年末全区拥有市级及市级以上农业产业化龙头企业 15 家,其中省级 5 家,市级 10 家;无公害农产品 11 个、绿色食品 2 个,农产品地理标志产品 2 个;福建名牌农产品 2 个。

全年培育 4 个省级、4 个区级乡村振兴基本点、1 条乡村振兴路线,共开展 107 个乡村振兴建设项目,投入实际扶持资金 1525 万元。

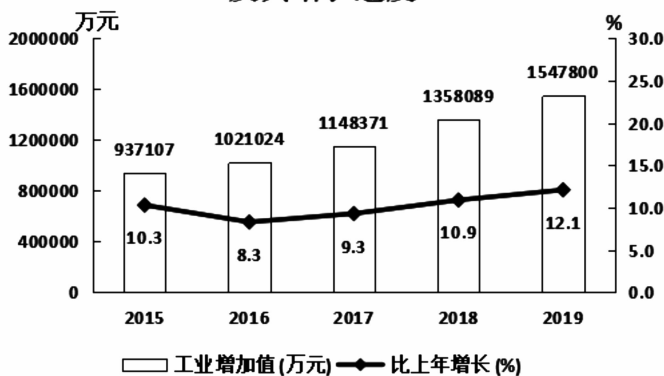
表 1 2019 年主要农产品产量

产品名称	产量(吨)	比上年增长(%)
粮食	10887	-3.9
春收	265	14.7
夏收	3852	-5.6
秋收	6770	-3.5
油料	2355	22.3
其中:花生	1570	30.8
油菜籽	785	8.1
糖料	1877	-1.0
其中:甘蔗	1877	-1.0
茶叶	90	-3.2
水果	3657	4.1
蔬菜	30106	19.8

### 三、工业、建筑业

**工业:** 全年全部工业实现增加值 1547800 万元, 增长 12.1%, 工业对经济增长的贡献率达 79.6%。其中规模以上工业增加值 1448873 万元, 增长 12.9%。全年规模以上工业实现销售产值 5986496 万元, 增长 15.5%, 其中出口交货值 2123575 万元, 增长 13.7%。拥有超亿元企业 77 家, 比上年减少 1 家, 其中超 10 亿元企业 23 家, 比上年增加 1 家。在规模以上工业中, 机械装备、纺织鞋服、工艺制品三大支柱行业完成产值 3894126 万元, 占全区规模以上工业产值的 64.3%, 增长 12.4%, 拉动规模以上工业产值增长 8.2 个百分点, 其中机械装备业实现产值 1414091 万元, 增长 6.2%; 纺织鞋服实现产值 1669100 万元, 增长 17.2%; 工艺制品实现产值 810935 万元, 增长 14.3%。

图4 2015—2019年全部工业增加值及其增长速度



规模以上工业企业经济效益综合指数为 482.9,比上年上升 39.7 点,其中总资产贡献率 46.9%,上升 3.2 个百分点;资本保值增值率 101.4%,下降 29.5 个百分点;资产负债率 35.7%,上升 0.5 个百分点;全员劳动生产率 41.09 万元/人,提高 5.32 万元/人;流动资产周转率 5.77 次,上升 0.69;工业产品销售率 98.9%,提高 0.1 个百分点。全年规模以上工业企业实现利润总额比上年增长 13.4%,其中外商及港澳台商投资企业、股份有限公司企业利润分别增长 4.4% 和 22.1%。规模以上工业亏损企业减亏 14164 万元。

全年工业用电量 50372 万千瓦时,增长 13.2%。

表 2 2019 年规模以上工业增加值主要分类情况

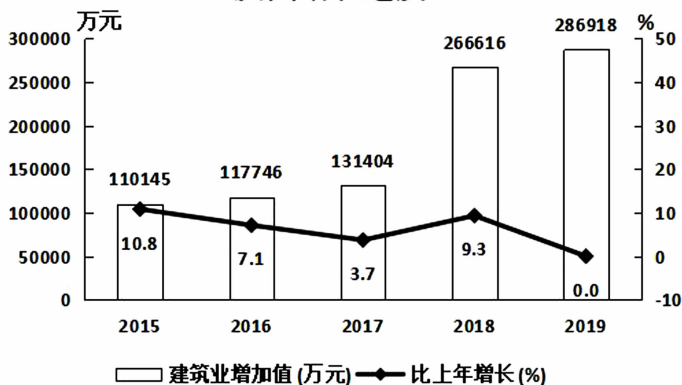
指 标	绝对数(亿元)	比上年现价增长 (%)
规模以上工业增加值	144.89	12.9
其中:机械装备	32.52	6.6
纺织鞋服	42.89	17.1
工艺制品	16.8	14.1
其中:股份有限公司	82.91	25.5
外商及港澳台投资企业	62.72	5.4
私营企业	65.08	36.1
其中:轻工业	113.89	16.4
重工业	31.81	14.3

表3 2019年规模以上工业企业主要工业产品产量

产品名称	单位	绝对数	比上年增长(%)
纺织专用设备	台	430	21.0
家具	件	9433	27.0
鞋	万双	3971	8.0
金属切削工具	万件	2302	-4.0
手提包(袋)、背包	万个	26	-11.0
铅酸蓄电池	千伏安时	21355	-43.0
涂料	吨	11610	10.0
灯具及照明装置	套(台、个)	3933223	-3.0
纸制品	吨	14499	46.0
传感器	万只	109	1012.0

建筑业：

图5 2015—2019年全部建筑业增加值及其增长速度



年末资质等级以上的建筑企业有95个,全年完成建筑业总产值2137354万元,与去年持平,在地建筑业总产值346903万元,增长-25.1%;全社会建筑业实现增加值



286918 万元,与去年持平。全年建筑房屋施工面积833.57 万平方米,下降 8.4%;房屋竣工面积 313.43 万平方米,增长 7.8%。建筑业总产值达到亿元及以上的企业 17 家,其中 5 亿元及以上的企业 10 家。

## 四、固定资产投资

全年固定资产投资比上年增长 13.7%。其中,项目投资下降 0.3%;房地产开发投资增长 43.8%。固定资产投资按三次产业分,第一产业投资下降 100.0%;第二产业投资下降 3.3%;第三产业投资增长 6.5%。工业投资增长 14.2%,占固定资产投资的比重为 18.1%。基础设施投资增长 3.8%,占固定资产投资的比重为 26.3%,高技术产业投资增长 77.1%,占固定资产投资的比重为 3.2%。

图6 2015—2019年固定资产投资增长速度

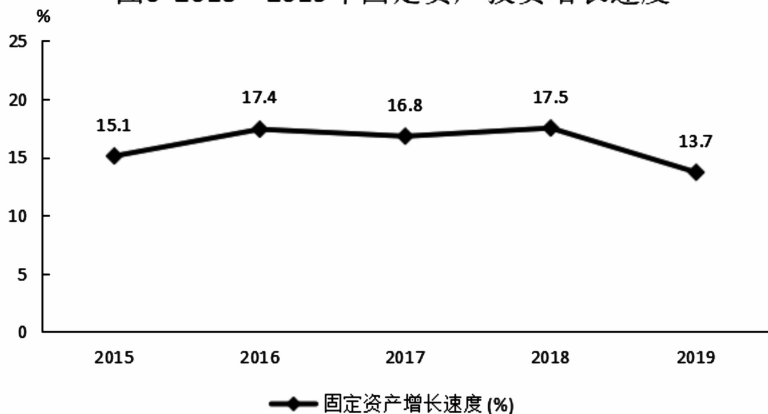


表 4 2019 年固定资产投资情况

指 标	比上年增长(%)
固定资产投资(不含农户)	13.7
按构成分	
项目投资	-0.3
其中:国有及国有控股	-30.4
房地产开发	43.8
按产业分	
第一产业	-100.0
第二产业	-3.3
第三产业	6.5

表 5 2019 年分行业固定资产投资情况

行 业	比上年增长(%)
总 计	13.7
农、林、牧、渔业	-100.0
制造业	18.7
其中:食品制造业	115.9
纺织业	538.0
纺织服装和服饰业	-30.7
皮革、毛皮、羽毛(绒)及其制品业	61.4
化学原料及化学制品制造业	
非金属矿制品业	
金属制品业	-98.9
通用设备制造业	-93.4

表 5 续

行 业	比上年增长(%)
专用设备制造业	37.3
计算机、通信及其他电子设备制造业	-5.8
电力、热力、燃气及水的生产和供应业	-61.1
建筑业	-94.3
批发和零售业	471.8
交通运输、仓储和邮政业	-30.4
住宿和餐饮业	
信息传输、软件和信息技术服务业	-100.0
房地产业	43.8
租赁和商务服务业	13.5
科学研究和技术服务业	2120
水利、环境和公共设施管理业	14.6
居民服务、维修和其他服务业	-100.0
教育	-18.9
卫生和社会工作	
文化、体育和娱乐业	47.9
公共管理、社会保障和社会组织	-9.4

房地产开发投资额 476524 万元,按工程用途分,商品住宅投资 315960 万元,增长 33.5%;办公楼投资 12079 万元,增长 134.7%;商业营业用房投资 34415 万元,下降 27.6%。商品房销售面积 48.45 万平方米,下降 20.7%。商品房销售额 446143 万元,下降 40.6%。

表6 2019年房地产开发和销售主要指标完成情况

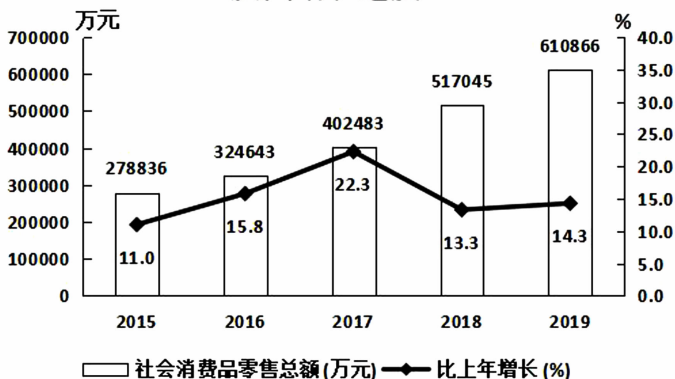
指 标	单 位	绝对数	比上年增长(%)
投资完成额	万元	476524	43.8
其中:住宅	万元	315960	33.5
其中:土地购置费	万元	188414	45.8
房屋施工面积	平方米	2618094	24.4
其中:住宅	平方米	1822630	32.8
房屋新开工面积	平方米	631094	33.3
其中:住宅	平方米	534841	85.4
房屋竣工面积	平方米	130291	11.5
其中:住宅	平方米	78378	-0.1
房屋销售面积	平方米	484489	-20.7
其中:住宅	平方米	365400	-37.9
本年资金来源	万元	573792	17.3
其中:国内贷款	万元	44583	-28.2
个人按揭贷款	万元	139150	-28.9
本年购置土地面积	平方米	13336	-51.0
本年土地成交价款	万元	8350	86.2

72个区级在建重点项目全年完成投资72.79亿元,占固定资产投资的61.9%,全年建成(或部分建成)投产20个项目,新开工38个项目。其中:金翔文化产业园、新宜泉州枢纽物流中心、洛江区妇幼疾控综合业务用房大楼、污水管网等一批项目开工建设,精镁机械、福建经贸学校洛江校区等一批项目正在建设中,泉州市区中心粮库项目一期、铁拓机械改扩建工程等一批项目建成投产。

## 五、国内贸易

全年社会消费品零售总额 610866 万元,增长 14.3%。按构成分,限额以上消费品零售额 276831 万元,占全社会零售额的 45.3%,增长 20.2%;限额以下消费品零售额 334035 万元,占全社会零售额的 54.7%,增长 9.8%。

图7 2015—2019年社会消费品零售总额及其增长速度



在限额以上批发零售企业商品零售额中,建筑家居装潢材料类增长 36.1%,中西药品类增长 20.9%,传统零售百货类下降 2.9%,汽车类增长 19.8%,进出口贸易类增长 37.1%,粮油、食品类下降 17.6%。全区限额以上批零餐饮业企业实现销售额 801722 万元,增长 15.8%。

## 六、交通、邮电、旅游

**交通:**全年交通运输、仓储和邮政业实现增加值 31642

万元,增长9.1%。全年新建、改建公路42.87公里,其中,新建公路20.87公里。全区公路通车总里程达795公里,比上年增加20.87公里。其中,二级及二级以上高级公路里程46.57公里,高速公路里程20.10公里,公路密度达208.11公里/百平方公里。年末全区共有营运车辆1158辆,其中,客运车辆432辆(含客运班车10辆,公交车246辆,出租车176辆);货运车辆726辆(含普通货车506辆,牵引车68辆,挂车152辆)。

**邮电:**全年完成邮电业务总量31508万元,增长5.3%。其中,邮政业务总量6703万元,增长21.2%,电信业务总量24805万元,增长0.4%。年末全区电话用户总数30.65万户,其中移动电话用户25.92万户,移动电话中4G电话用户22.79万户。全区互联网用户30.83万户,移动互联网用户24.50万户。

**旅游:**全年共接待国内外游客225.07万人次,比上年增长20.8%。全年实现旅游总收入30.45亿元,增长19.1%。全年新建导览图7座,完善游客中心5座,新建充电桩8个,提升停车场4处349个停车位。组织涉旅企业参加厦门旅博会、石狮品博会、2019闽西南协同发展区文旅联合宣传推广活动、第六届四川国际旅游交易博览会;举办“悠游洛江 有你更精彩”2019年洛江“中国旅游日”主题活动、2019年洛江旅游(夏季)推介活动暨洛江特色伴手礼展示(鲤城站)、洛江伴手礼文旅展销活动;打造洪

四村红色旅游项目;举办安全生产培训会、首批旅游从业人员骨干急救培训活动、全域旅游培训班,200 余人参加培训。

## 七、金融

年末全区金融机构本外币各项存款余额 1752339 万元,比上年末增长 9.6%,其中,人民币各项存款余额 1728966 万元,比上年末增长 9.1%。人民币存款中,住户存款余额 892836 万元,比上年末增长 19.5%。全区金融机构本外币各项贷款余额 1916358 万元,比上年末增长 13.0%,其中,人民币各项贷款余额 1916077 万元,比上年末增长 13.0%。

表 7 2019 年末金融机构本外币存贷款情况

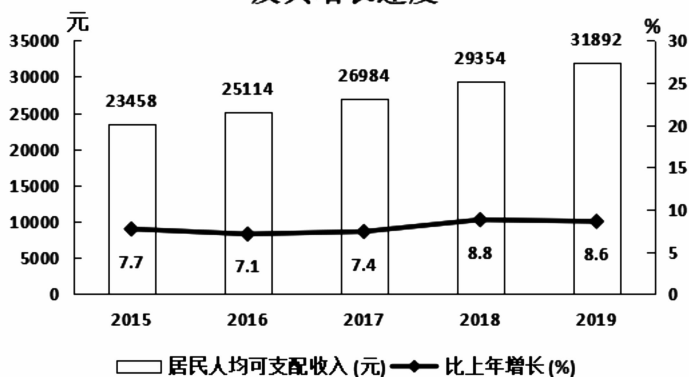
指 标	年末数(万元)	比上年末增长(%)
各项存款余额	1752339	9.6
人民币存款余额	1728966	9.1
住户存款余额	892836	19.5
各项贷款余额	1916358	13.0
其中:人民币贷款	1916077	13.0
其中:短期贷款	405379	39.1
其中:工业贷款	495867	21.5

## 八、人民生活、社会保障

居民生活:全年全区居民人均可支配收入 31892 元,

比上年增长 8.6%；人均消费支出 20727 元，增长 9.3%；人均住房建筑面积 82.7 平方米。按常住地分，全区城镇居民人均可支配收入 43268 元，增长 7.2%，人均消费支出 26701 元，增长 8.7%，人均住房建筑面积 80.0 平方米；农村居民人均可支配收入 18777 元，增长 9.2%，人均消费支出 13839 元，增长 8.3%，人均住房建筑面积 84.3 平方米。

**图8 2015—2019年居民人均可支配收入及其增长速度**



年末城镇每百户家庭拥有彩色电视机 150.6 台、洗衣机 97.7 台、电冰箱(柜) 106.7 台、空调 208.2 台、计算机 37.0 台、家用汽车 63.1 辆、移动电话 306.9 部。年末农村百户家庭拥有彩色电视机 140.4 台、摩托车 109.0 辆、家用汽车 32.2 辆、洗衣机 96.3 台、空调 173.8 台、移动电话 284.0 部。

全区创建 6 个人居环境整治村、1 个美丽乡村示范宜居村、1 条美丽乡村景观带，实际投入资金 1000 万元。



**社会保障:**年末全区已参加养老保险 137295 人,比上年新增 3074 人。其中:参加企业养老保险 43090 人,比上年新增 1538 人,参加机关事业单位养老保险 3216 人,比上年新增 36 人,参加城乡居民社会养老保险 90989 人,比上年新增 1500 人。企业离退休人员领取基本养老保险金 1887 人,全部实现养老金按时足额发放。年末全区参加失业保险 24459 人,领取失业保险金 135 人;参加工伤、生育保险人数分别为 37995 人和 29068 人。年末全区参加职工基本医疗保险 32360 人,参加城乡居民基本医疗保险 164757 人,参保率 99.9%。

**社会福利:**年末全区共有各类提供住宿的社会服务机构 72 个,床位数 1165 张,其中,儿童收养性服务机构 1 个,床位 10 张,年末在院人数 3 人;老年收养性服务机构 6 个,床位 620 张,年末在院人数 52 人;居家养老服务中心(站)63 个,床位 535 张。全区城镇有 210 人、农村有 1578 人得到最低生活保障救助,低保标准为每人每月 630 元,80 周岁及以上低保老年人每人每月增发 100 元,全区 1280 户 1788 人累计发放低保金 933.5 万元。确定特困人员集中供养基本生活标准每人每月 983 元,照料护理标准是:全自理的每人每月 180 元、半自理的每人每月 450 元、全护理的每人每月 720 元;散居供养基本生活标准每人每月 819 元;照料护理标准是:全自理的每人每月 150 元、半自理的每人每月 375 元、全护理的每人每月 600 元,全区特

困人员 156 户 160 人发放特困人员救助供养资金 216.98 万元。2019 年春节前对低保对象等困难群体发放一次性临时价格补贴 57.29 万元。全年累计发放临时救助金 476 人次 115.73 万元。实行残疾人两项补贴制度,累计发放残疾人两项补贴 344.43 万元。实行高龄补贴制度,全年累计发放高龄补贴 205.38 万元,其中,80-89 岁 2583 人,每人每月 50 元,共发放 154.98 万元;90-99 岁 399 人,每人每月 100 元,共发放 47.88 万元;100 岁及以上 6 人,每人每月 350 元,共发放 2.52 万元。

## 九、教育、科学技术

**教育:**年末全区共有普通中学 10 所,其中:公办中学 7 所;小学 35 所;幼儿园 50 所,其中省示范幼儿园 1 所、市示范幼儿园 2 所、区示范幼儿园 4 所;中职学校 2 所,教师进修学校 1 所。辖区内共有 2 所大专以上院校,其中本科高校 1 所,高职高专 1 所,普通高校本专科在校生 16389 人。全区幼儿园至高中各类学校在校生 44344 人,各类学校专任教师 2794 人。小学适龄儿童入学率 100%,初中适龄人口入学率达 99% 以上。全区特殊教育在校生 130 人。在洛就读外来务工人员子女义务教育阶段 8883 人。荣获“深化全国文明城市创建 未成年思想道德建设工作先进集体”荣誉称号。

**科技:**年末全区拥有市级科技企业孵化器 1 家;国家级、省级、市级众创空间分别为 1 家、2 家、1 家;市级以上产业技术创新战略联盟 3 个;高新技术企业 29 家,省级创新型企业 10 家,省级科技小巨人领军企业 23 家;全区拥有国家、省知识产权优势培育企业 3 家、7 家,省、市级知识产权试点企业 3 家、25 家,省级知识产权普及教育试点中小学 1 家,省、市级知识产权工作试点(示范)单位 3 家、28 家;省级重点实验室 1 家,省级、市级企业工程技术研究中心分别为 5 家、17 家,市级行业技术开发中心 6 家,市级新型研发机构 3 家。

全年共实施省、市各级各类科技计划项目 60 项,其中,省级 1 项、市级 9 项。有 1 项成果获省科学技术奖。全年专利申请数 1772 件(其中发明 198 件、实用新型 872 件、外观设计 702 件);专利授权数 1292 件(其中发明 38 件、实用新型 673 件、外观设计 581 件);年末每万人口发明专利拥有量达 9.54 件。

全年新增市场监管总局认定的全国驰名商标 1 件,年末全区共有市场监管总局认定全国驰名商标 6 件,国家地理标志保护产品 2 项。

## 十、文化、卫生、体育

**文化:**年末辖区内文化馆 1 个、公共图书馆 1 个、乡镇

文化站 6 个。图书馆藏书总量 11 万册,电子图书 5 万册。文化系统专业艺术表演团体艺术演出 12 场,观众 6000 人次。全区广播节目 17 套,广播综合人口覆盖率 100%;电视节目 197 套,电视综合人口覆盖率 100%,有线广播电视覆盖用户 7 万户,实际用户 3.6 万户,有线广播电视传输干线总长 1389 公里。“两节”期间组织新春游园、“攻炮城”、洛江区南音大会唱等活动;联合区委宣传部做好“三下乡”文艺演出;联合有关部门举办“巾帼心向党 讴歌新时代”经典诗词诵读分享会;举办“4.23”读书日系列活动;举办洛江区 2019 年“防灾减灾·扶残助残”等 8 场主题宣传文化活动;举办洛江区第五届文艺调演和洛江区舞蹈、声乐人才培养;举办洛江区庆祝新中国成立 70 周年“祖国好、洛江美”文艺演出;举办第四届海上丝绸之路国际艺术节“多彩海丝、大美洛江”系列活动;组织文艺工作队伍创作 12 个庆祝新中国成立 70 周年节目,创作“陈三五娘”少儿南音节目;编排创作儿童节目《头上花园》,荣获第八届福建省原创少儿舞蹈大赛创作银奖、表演银奖。

**医疗资源:**年末全区共有各级各类医疗卫生机构(不含社区、村卫生室)13 个,其中,医院 5 个,在医院中公立医院 1 个,民营医院 4 个;乡镇卫生院 3 个;社区卫生服务中心 2 个;预防保健机构(含妇幼所、院)1 个;专业公共卫生机构 2 个。基层医疗卫生机构 127 个,其中,门诊部 4 个,社区卫生服务站 4 个,乡村卫生所 95 个,个体诊所 24

个。年末共有卫生技术人员 840 人,其中医生 397 人,注册护士 388 人。年末卫生机构拥有编制病床 575 张,开放床位 534 张。按常住人口计算,每千人拥有床位 2.63 张、卫技人员 3.84 人。全区农村 100% 有医疗点,乡村医生和卫生员 125 人。

**疾病预防控制和妇幼保健:**全年法定甲、乙类传染病报告发病 399 例,报告发病率 232.78 /10 万,死亡 4 例(艾滋病、乙肝、肺结核、梅毒各 1 例);县级以上医疗机构疫情报告网络直报覆盖率为 100%,乡镇卫生院覆盖率为 100%,儿童预防接种七苗接种率 99.6%;乙肝疫苗接种率 99.8%。

全年孕产妇系统管理率 92.0%,高危孕产妇管理率 100%,孕产妇死亡 37.9‰;0-6 岁儿童健康管理率 95.5%,托幼机构管理率 100%,婴儿死亡率 3.8‰;新生入园体检 5783 人、口腔保健 22865 人次、眼保健 22877 人次;实行免费婚前医学检查与孕前优生健康检查“双检合一”“一站式”服务 3068 人次。

**体育:**全年新建 17 条全民健身路径、3 个多功能运动场。现有 30 个灯光篮球场、21 个多功能运动场、6 个笼式足球场、96 条全民健身路径、17 个塑胶篮球场。

参加第十一届市运会,获得群众组健身气功比赛 4 个集体项目一等奖、1 个人项目一等奖、4 个人项目二等奖;参加第十六届全国武术之乡套路比赛,取得 4 枚金牌、

11 枚银牌、14 枚铜牌,获得团体项目二等奖;“春节”“元宵”期间组织开展迎新春乒乓球比赛、围棋象棋邀请赛、羽毛球团体邀请赛;举办第三届洛江区太极拳大赛、洛江区全民健身篮球赛、第九届“星球杯”篮球约战赛、第十届“星球杯”篮球约战赛、第一届冰球邀请赛、中小学生“南少林五祖拳健身操”会操比赛(决赛)、“不忘初心 筑梦前行”庆祝新中国成立 70 周年徒步活动。

2019 年组队参加国家、省、市比赛,角逐 39 个项目,取得金牌 9 枚、银牌 16 枚、铜牌 14 枚。

## 十一、资源、环境、安全生产

**资源:**全年中心市区建成区新增园林绿地 11.95 公顷,总绿地面积达 907.07 公顷,绿化覆盖面积 917.93 公顷,绿化覆盖率达到 44.2%,人均公园绿地面积为 13.74 平方米。

全区拥有省级自然保护区 1 个,省级森林公园 1 个,森林公园总面积 770.12 公顷,占国土面积的 2.1%。年末森林面积 2.38 万公顷,森林覆盖率为 64.3%,活立木总蓄积量 126.30 万立方米,森林蓄积量为 123.69 万立方米。

全年全区范围内没有发生森林火灾。

**环境:**全年实施流域水质提升精准治理减排项目 22 个,完成投资 1.43 亿元;核发全国版排污许可证 12 家,福

建省版排污许可证 64 家,审批环境影响评价报告书报告表 137 家,企业自行网上备案环评登记表 70 家;完成主要污染物化学需氧量、氨氮、二氧化硫、氮氧化物年度减排指标。辖区环境质量总体保持良好,城市环境空气质量保持优良水平,空气质量优良以上天数为 345 天,占全年总监测天数的 94.4%;区域环境噪声达国家二类区标准;辖区内水环境质量总体符合功能区水质类别要求,其中,单月月初的水期水质达标率为 100%,全年平均水质达标率为 100%。北渠洛江段杏宅水闸市控监测断面因受上游来水水质不达标影响,水质未能达到Ⅱ类。惠女水库达到Ⅲ类水质标准。群众对环境满意度达到 89.7%。全区城市生活垃圾无害化处理率 100%。

**安全生产:**全年共发生生产安全事故 55 起,比上年增长 266.7%,其中工矿企业(含消防火灾、建筑行业等)55 起;死亡 5 人,增长 400.0%,其中工矿企业(含消防火灾、建筑行业等)5 人;全年没有人员受伤;直接经济损失 1550.33 万元,增长 1382.8%,其中工矿企业(含消防火灾、建筑行业等)1550.33 万元。未发生较大以上生产安全事故。亿元生产总值生产安全事故死亡人数 0.018 人。

#### 注释:

①本公报中数据均为初步统计数。部分数据因四舍五入的原因,存在着与分项合计数不等的情况。

②地区生产总值、各产业增加值、农业总产值绝对数按现价计

算,增长速度按可比价格计算。

注:本公报中广播电视数据来自区委宣传部;重点项目数据来自区发改局;教育数据来自区教育局、仰恩大学、医高专;科技数据来自区科技局;社会福利数据来自区民政局;财政收支数据来自区财政局;社会保障、就业数据来自区人社局;植树造林、林业资源数据来自区自然资源局;美丽乡村、交通数据来自区住建局;农业龙头企业、无公害农产品、绿色食品、水产品数据来自区农水局;对外经济数据来自区商务局;旅游、文化、体育数据来自区文体旅游局;卫生数据来自区卫健局;安全生产数据来自区应急局;驰名商标、地理标志、知识产权、专利数据来自区市场监管局;园林绿化数据来自区城管局;户籍人口数据来自区公安分局;环境监测数据来自区生态环境局;医保数据来自区医保分局;邮电数据来自邮政洛江分公司、电信洛江分公司、移动洛江营销中心;工业用电量数据来自区供电服务中心;其他数据均来自区统计局。